LEMBAR KERJA PESERTA DIDIK (LKPD)

Kelas II

Tema 5 Pengalamanku

Subtema 1 Pengalamanku di Rumah

Pembelajaran 3

Oleh:
Novita Cindy Nuriyanto

LIVEWORKSHEETS

Satuan Pendidikan	: SD Negeri 12 Purwodadi
Kelas/ Semester	: II (Dua)/ 2 (Dua)
Tema	: Pengalamanku
Subtema	: 1 Pengalamanku di Rumah
Pembelajaran Ke -	: 3
Muatan Pembelajaran	: Bahasa Indonesia, Matematika, dan SBdP
Alokasi Waktu	: 1 Pertemuan (5JP x 35 Menit)

TUJUAN PEMBELAJARAN

1. Dengan membaca percakapan antara Beni dan Kakak yang disajikan dalam *slide power point* melalui *share screen google meet* secara bersama - sama (C), peserta didik (A) dapat menulis (B/C1) kalimat/ ungkapan permintaan maaf dan tolong dengan teliti (D).
2. Dengan mengamati percakapan antara Beni dan Kakak yang disajikan dalam *slide power point* melalui *share google meet* (C), peserta didik (A) dapat mencermati (B/C2) ungkapan permintaan maaf dan tolong melalui teks tentang budaya santun sebagai gambaran sikap hidup rukun dalam kemajemukan masyarakat Indonesia dengan penuh tanggung jawab (D).
3. Dengan menyimak tayangan *power point* melalui *google meet* tentang ungkapan - ungkapan santun (C), peserta didik (A) dapat mematuhi berbicara menggunakan ungkapan santun ("maaf" dan "tolong") dalam kehidupan sehari - hari (B/P1) dengan mandiri (D).
4. Setelah mengenali ungkapan - ungkapan santun yang ditampilkan di *slide power point* (C), peserta didik (A) dapat menyampaikan ungkapan - ungkapan santun (menggunakan kata "maaf", "tolong") untuk hidup rukun dalam kemajemukan (B/P2) dengan percaya diri (D).
5. Dengan menyimak *slide power point* yang berisikan gambar percakapan Beni dan Kakaknya (C), peserta didik (A) dapat mengenali (B/C1) macam - macam alat ukur dan kegunaannya dengan mandiri (D).
6. Setelah mengenali macam - macam alat ukur dan kegunaannya yang ditampilkan dalam tayangan *slide power point* (C), peserta didik (A) dapat menjelaskan (B/C2) dan menentukan panjang (termasuk jarak), berat, dan waktu dalam satuan baku, yang berkaitan dengan kehidupan sehari - hari dengan teliti (D).
7. Setelah memahami materi macam - macam alat ukur yang terdapat di *slide power point* melalui *share screen google meet* (C), peserta didik (A) dapat membedakan (B/P1) macam - macam alat ukur dan kegunaanya dengan percaya diri (D).
8. Dengan menyimak contoh benda yang ditampilkan dalam *slide power point* (C), peserta didik (A) dapat melakukan (B/P2) pengukuran panjang (termasuk jarak), berat, dan waktu dalam satuan baku, yang berkaitan dengan kehidupan sehari - hari dengan sikap kritis (D).
9. Setelah mendengarkan lagu "Burung Tantina" pada video yang ditayangkan di *power point* (C), peserta didik (A) dapat mengidentifikasi (B/C1) panjang dan pendek bunyi lagu dengan teliti (D).
10. Dengan melihat tayangan video musik "Burung Tantina" pada *slide power point* (C), peserta didik (A) dapat memahami (B/C2) pola irama dengan responsive (D).
11. Setelah menonton tayangan video musik "Burung Tantina" pada *slide power point* (C), peserta didik (A) dapat membedakan (B/P1) tekanan nada kuat dan nada lemah pada lagu dengan teliti (D).
12. Setelah menonton tayangan video musik "Burung Tantina" pada *slide power point* (C), peserta didik (A) dapat menampilkan (B/P3) pola irama sederhana melalui lagu anak - anak dengan percaya diri (D).

LIVEWORKSHEETS

Petunjuk Belajar

1. Berdoalah sebelum belajar dan mengerjakan LKPD ini
2. Tulis nama dan nomor absen pada lembar kerja
3. Siapkan alat tulis yang diperlukan
4. Lakukan langkah kegiatan dengan cermat dan benar
5. Kerjakan soal dengan teliti dan tepat
6. Cek ulang sebelum mengumpulkan hasil kerjamu

LIVEWORKSHEETS

LKPD 1 KELAS II B

TEMA 5 SUBTEMA 1 PEMBELAJARAN 3
SD NEGERI 12 PURWODADI
TAHUN AJARAN 2020/2021
POLA IRAMA DALAM SEBUAH LAGU

Nama :

Tanggal :

Nomor Absen :

Nilai :

1. Dengarkan lagu Burung Tantina
2. Jawablah pertanyaan di bawah ini dengan menuliskan jawabannya di kolom sebelah yang sudah disediakan!

- Tentukan tekanan kuat dan lemahnya!
- Tuliskan kosakata untuk tekanan kuat dan lemahnya!
- Tuliskan kosakata untuk bunyi panjang dan pendeknya!

1. Tekanan kuat

.....

.....

.....

2. Tekanan lemah

.....

.....

.....

3. Bunyi panjang

.....

.....

.....

4. Bunyi pendek

.....

.....

.....

By: Novita Cindy Nuriyanto

LIVEWORKSHEETS

LKPD 2 KELAS II B

TEMA 5 SUBTEMA 1 PEMBELAJARAN 3

SD NEGERI 12 PURWODADI

TAHUN AJARAN 2020/2021

UNGKAPAN SANTUN

Nama :	Tanggal :
Nomor Absen :	Nilai :

Pernahkah kamu melakukan kesalahan? Kepada siapa kamu melakukan kesalahan? Bagaimana cara meminta maaf? Coba tuliskan permintaan maafmu di kolom bawah ini!

By: Novita Cindy Nuriyanto

LIVEWORKSHEETS

LKPD 3 KELAS II B

TEMA 5 SUBTEMA 1 PEMBELAJARAN 3

SD NEGERI 12 PURWODADI

TAHUN AJARAN 2020/2021

ALAT UKUR PANJANG BAKU

Nama :	Tanggal :
Nomor Absen :	Nilai :

Pilihlah Ya/Tidak untuk benda yang dapat diukur dengan meteran!

1

.....

2

.....

3

.....

4

.....

By: Novita Cindy Nuriyanto

LIVEWORKSHEETS

LKPD 3 KELAS II B

TEMA 5 SUBTEMA 1 PEMBELAJARAN 3

SD NEGERI 12 PURWODADI

TAHUN AJARAN 2020/2021

ALAT UKUR PANJANG BAKU

5

.....

6

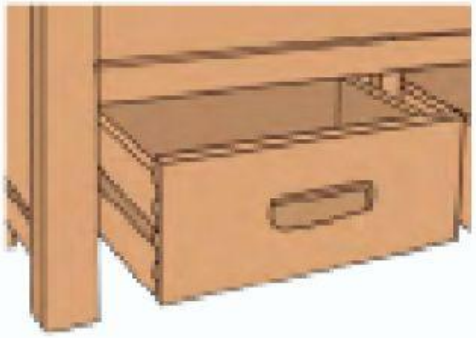

.....

7

.....

8

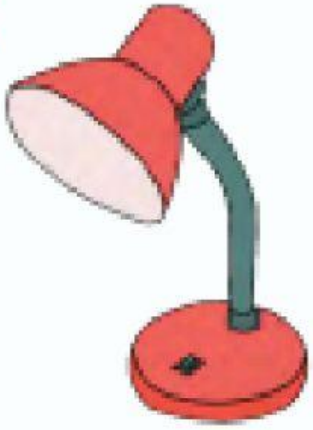

.....

By: Novita Cindy Nuriyanto

LIVEWORKSHEETS

LKPD 3 KELAS II B

TEMA 5 SUBTEMA 1 PEMBELAJARAN 3

SD NEGERI 12 PURWODADI

TAHUN AJARAN 2020/2021

ALAT UKUR PANJANG BAKU

9

.....

10

.....

11



.....

12

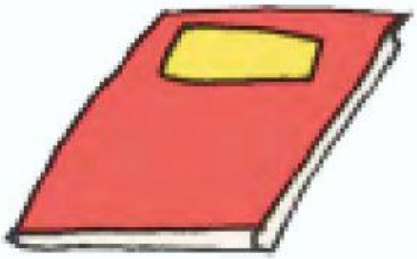

.....

By: Novita Cindy Nuriyanto

LIVEWORKSHEETS

LKPD 3 KELAS II B

TEMA 5 SUBTEMA 1 PEMBELAJARAN 3

SD NEGERI 12 PURWODADI

TAHUN AJARAN 2020/2021

ALAT UKUR PANJANG BAKU

13

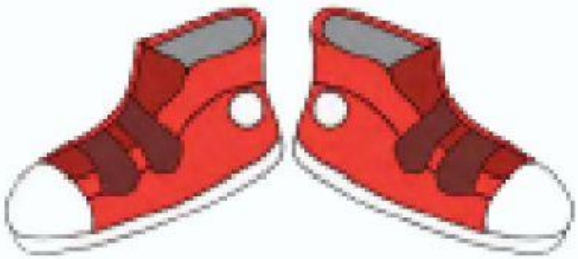

.....

14



.....

15



.....

By: Novita Cindy Nuriyanto

LIVEWORKSHEETS