

Latihan 1

Tulis semula amalan kebersihan diri di bawah dengan kemas

Tutup
kepala

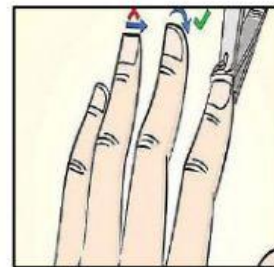
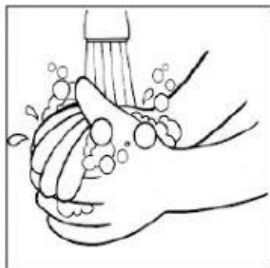
Apron yang
panjang


Rambut
pendek



Kuku
pendek

Tangan
bersih

Kasut
bertutup







Latihan 2

Padankan gambar dengan penerangan yang betul



Amalan kebersihan menghidang makanan

- Gunakan alatan menghidang yang sesuai dan dalam keadaan baik.



Amalan kebersihan penyediaan makanan

- Pastikan bahan makanan berada dalam keadaan baik sebelum digunakan.
- Cuci bahan sebelum



Amalan kebersihan memasak

- Gunakan alatan memasak yang sesuai dan bersih.
- Ruang memasak juga perlu bersih dan selamat.