

NOME







SÉRIE







DATA

# LOCALIZANDO OS ELEMENTOS









OBSERVE OS ELEMENTOS QUE ESTÃO DESTRIBUÍDOS NO QUADRO E ESCREVA AS SUAS COORDENADAS CONFORME MOSTRA O PRIMEIRO EXEMPLO.

7							
6							
5							
4							
3							
2							
1							
	A	B	C	D	E	F	G

	B,7
	
	
	
	
	



AGORA, OBSERVE AS COORDENADAS PARA CADA ELEMENTO, ARRASTE-OS E PREENCHA A TABELA NOS SEUS RESPECTIVOS LUGARES.

	B,4
	A,1
	G,3
	F,7
	C,6
	D,2



7							
6							
5							
4							
3							
2							
1							
	A	B	C	D	E	F	G

ARRASTE OS ELEMENTOS ABAIXO  
PARA O QUADRO OBEDECENDO AS  
COORDENADAS

