Час за консолидација-Работа со податоци и решавање проблеми

1.Маја сака да се храни здраво. Таа купила овошје и зеленчук.

Избројте и пополнете ја табелата.



Број	5					

2. Обој го соодветниот број на полиња за да ги претставиш податоците со столбест дијаграм.

7						
6						
5						
4						
3						
2						
1						
0						

LIVEWORKSHEETS

3.Претстави го овошјето и зеленчукот со Керолов дијаграм!

	црвено	зелено
зеленчук		
овошје		

4.Пополни го Веновиот дијаграм:

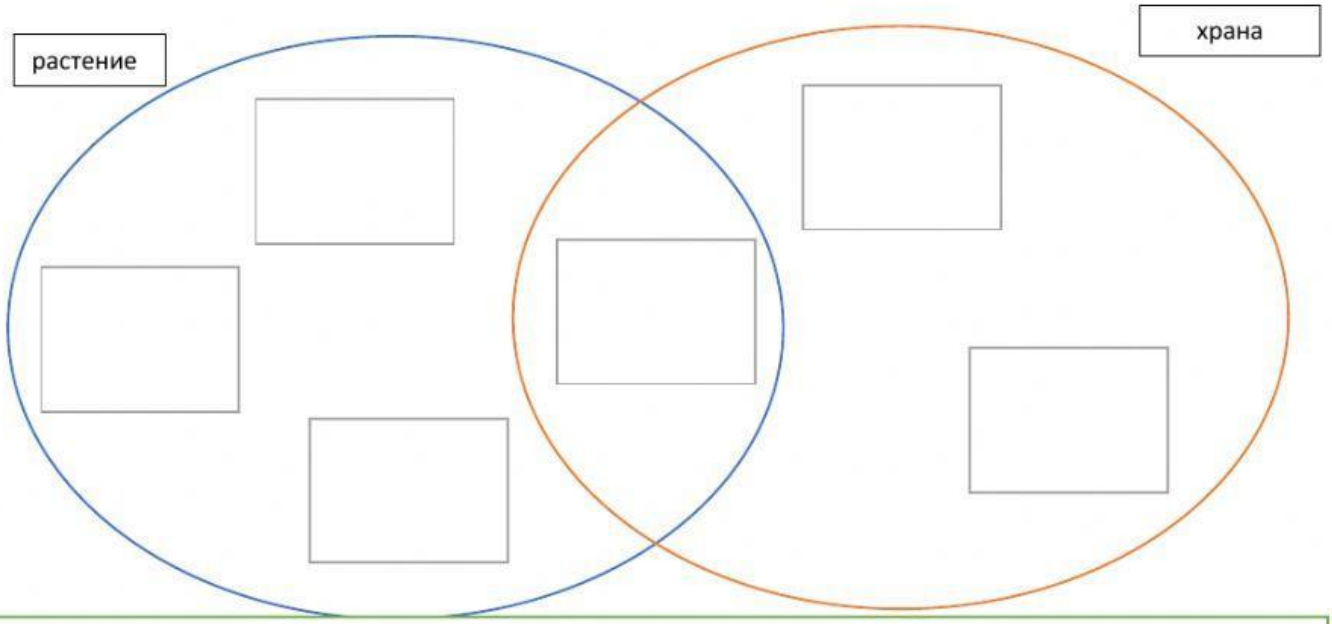

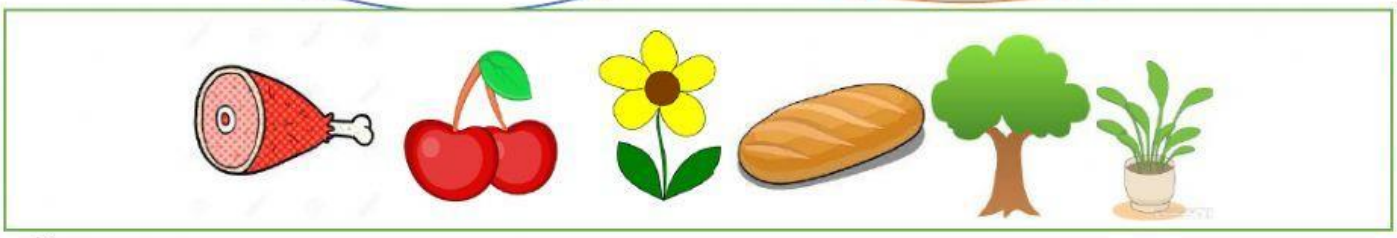

Критериуми:

*Организира податоци на различни начини	Да	Делумно	Не
*Користи Керолов дијаграм	Да	Делумно	Не
*Користи Венов дијаграм	Да	Делумно	Не

LIVEWORKSHEETS