

ESCOLA MUNICIPAL

2º BIMESTRE

ANÁPOLIS,

DE

DE 2021.

1º ANO:

PROFESSOR (A):

ESTUDANTE:

## ATIVIDADES

COM A AJUDA DE UM ADULTO, FAÇA A LEITURA APONTADA DO TEXTO:

 **A CIGARRA E A FORMIGA** 

A CIGARRA PASSOU TODO O VERÃO CANTANDO, ENQUANTO A FORMIGA JUNTAVA SEUS GRÃOS.

QUANDO CHEGOU O INVERNO A CIGARRA VEIO À CASA DA FORMIGA PARA PEDIR QUE LHE DESSE O QUE COMER.

A FORMIGA ENTÃO PERGUNTOU A ELA:

— E O QUE É QUE VOCÊ FEZ DURANTE TODO O VERÃO?

A CIGARRA RESPONDEU:

- DURANTE TODO O VERÃO EU CANTEI.

A FORMIGA RESPONDEU:

- AHHHH! CANTOU? MUITO BEM AGORA DANCE!

(Versão da Ruth Rocha)



1 – LEIA E OBSERVE O TÍTULO DA FÁBULA, VOÊ PERCEBEU QUE NÃO ESPAÇO ENTRE AS PALAVRAS? ASSIM FICA MAIS DIFÍCIL DE LER! FAÇA UM / SEPARANDO AS PALAVRAS, DEPOIS ESCREVA O TÍTULO CORRETAMENTE.

ACIGARRAEAFORMIGA

2 – QUEM TRABALHA O DIA INTEIRO?

( ) CIGARRA

( ) FORMIGA

3 – QUEM CANTA O DIA INTEIRO?

( ) CIGARRA

( ) FORMIGA

4 – QUAL O NOME DO INSTRUMENTO MUSICAL QUE A CIGARRA TOCA?

5 – O QUE A CIGARRA FEZ DURANTE O VERÃO?

( ) PULOU

( ) TRABALHOU

( ) CANTOU

6 – QUANDO O INVERNO CHEGOU, O QUE A CIGARRA FEZ?


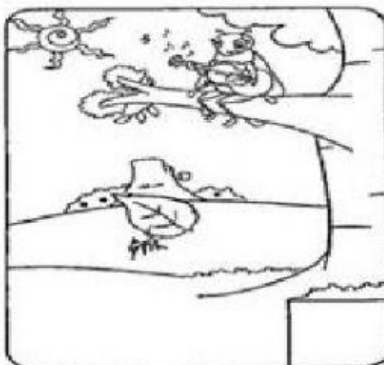


( ) FOI PARA SUA CASA


( ) FOI PARA À CASA DA FORMIGA

( ) FICOU NA ÁRVORE

7 – ENUMERE AS CENAS NA ORDEM EM QUE ACONTECEM NA HISTÓRIA.



8 – VEJA QUANTAS FORMIGAS HÁ NESTE FORMIGUEIRO:





A) FORME GRUPOS COM 10 FORMIGAS EM CADA UM, VEJA ESTÁ FÁCIL.

B) QUANTOS GRUPOS VOCÊ FORMOU? \_\_\_\_\_

C) SOBROU FORMIGA SEM GRUPO? SIM NÃO QUANTAS? \_\_\_\_\_

D) QUANTAS FORMIGAS HÁ AO TODO? \_\_\_\_\_

9 – OBSERVE A IMAGEM ABAIXO E COM A AJUDA DO BANCO DE PALAVRAS, ESCREVA OS NOMES DAS PROFISSÕES ABAIXO:



PINTORA  
BOMBEIRO  
COZINHEIRO  
POLICIAL  
MÉDICA  
CIENTISTA  
PROFESSORA  
EMPRESÁRIO

1 \_\_\_\_\_

5 \_\_\_\_\_

2 \_\_\_\_\_

6 \_\_\_\_\_

3 \_\_\_\_\_

7 \_\_\_\_\_

4 \_\_\_\_\_


8 \_\_\_\_\_

2 – JÁ PENSOU NA PROFISSÃO QUE QUER TER QUANDO FICAR ADULTO? ESCREVA O NOME.



**PARA MANTER NOSSO CORPO E MENTE SAUDÁVEIS PRECISAMOS PRATICAR ALGUMAS ATITUDES DE AUTOCUIDADO, OU SEJA, CUIDAR DE NÓS MESMOS. É ISSO VALE PARA CRIANÇAS TAMBÉM!**


VEJA AS IMAGENS ABAIXO E COM AJUDA DO BANCO DE PALAVRAS, ARRASTE QUAL ATITUDE DE AUTOCUIDADO ESTÁ REPRESENTADA EM CADA SITUAÇÃO.



**ATIVIDADE FÍSICA - DORMIR BEM – ESTUDAR –  
TER BONS HÁBITOS DE HIGIENE -  
ORAÇÃO – ALIMENTAÇÃO SAUDÁVEL**



# VOCÊ BRILHOU!



**TIRE UM PRINT DE TODA A  
ATIVIDADE FEITA E ENVIE PARA  
A PROFESSORA NO WHATSAPP!**

