



LEMBAR KERJA PESERTA DIDIK



**Kelas
5**

Tema 9 : Benda-benda di Sekitar Kita

Sub Tema 1 : Benda Tunggal dan Campuran

Pembelajaran 5



Satuan Pendidikan : SD Negeri 6 Sumbawa Besar
Kelas/Semester : V / Genap
Tema 9 : Benda Benda di Sekitar Kita
Sub Tema 3 : Benda Tunggal dan Campuran
Muatan Terpadu : SBdP, Bahasa Indonesia, IPA
Pembelajaran Ke : 5

- * Melalui kegiatan mengamati gambar pada layar Power Point tentang iklan media cetak, siswa dapat mengidentifikasi unsur-unsur iklan yang terdapat pada gambar iklan dengan tepat.
- * Setelah kegiatan berlatih mandiri dengan LKPD tentang iklan media cetak, siswa dapat menyimpulkan isi teks paparan iklan media cetak secara lisan dan tulisan dengan tepat.
- * Melalui percobaan, peserta didik melakukan pengamatan berbagai benda pada LKPD, siswa dapat mengidentifikasi zat penyusun suatu benda dengan benar.
- * Dengan kegiatan mengamati berbagai benda pada LKPD, siswa dapat menuliskan kesimpulan tentang perbedaan zat tunggal dan zat campuran dengan benar.
- * Melalui kegiatan membaca teks pada media Power point tentang tangga nada, siswa dapat menjelaskan pengertian tangga nada, tangga nada mayor, dan tangga nada minor dengan tepat.

Melalui kegiatan menyanyikan lagu bertangga nada minor, siswa dapat menuliskan perasaannya setelah menyanyikan lagu bertangga nada minor dengan tepat.



Menyimak

Simaklah Video Pembelajaran berikut ini



Petunjuk

- Nyanyikanlah lagu “Suwe Ora Jamu” menggunakan alat musik sederhana.
- Kirimlah rekaman suara pada Ibu guru melalui whatsapp group.

Suwe Ora Jamu

Do=D
4/4
Moderato
R.C. Hardjosubroto

3 4 5 . 5 3 4 5 . 0 3
Su we o ra ja mu Ja

4 0 4 5 3 4 . 5
mu godhong te la Su

6 7 7 7 1 1 7 6 6 6 6
we o ra ke te mu Ke te mu pi

4 . 4 3 3 1 0
san ga we ge la

Nada yang digunakan pada lagu "Suwe Ora Jamu"?


Judul Lagu : Suwe Ora Jamu
Tangga nada : Pelog
Penjelasan : pada lagu tersebut banyak
Banyak digunakan nada-nada
1-3-4-5-7



Identifikasilah lagu-lagu lainnya selain lagu "Suwe Ora Jamu" kemudian identifikasilah tangga nadanya!


Judul lagu : Lir Ilir
Tangga nada :

Penjelasan :



Judul lagu : Cingcang Keling
Tangga nada :

Penjelasan :



Memilih

Perhatikan unsur-unsur iklan di bawah ini!

Pilihlah unsur-unsur iklan sesuai pada kolom tersedia!







Nama Produk	Slogan	Keunggulan Produk
No. HP/ Alamat	Gambar menarik	Harga
Keterangan		



Mengelompokkan

**Kelompokkan Minuman Berikut ini
Berdasarkan Zat Penyusunnya**

Petunjuk : Pindahkan gambar minuman ke kolom yang sesuai berdasarkan zat penyusunnya!

Zat Tunggal	Zat Campuran Homogen	Zat Campuran Homogen
		
		



		
Aqua	Perunggu	Air + gula
		
Air + Pasir	Gula	Minyak + Air

Finish!