ACTIVIDADES:

LLEGAMOS AL 20

A JUGAR!!!

- PARA EMPEZAR , HAY QUE ANOTAR LOS NÚMEROS QUE FALTAN EN EL TABLERO.
- CADA JUGADOR COLOCA SU FICHA EN EL CASILLERO 1 .
- POR TURNOS, CADA UNO TIRA EL DADO Y AVANZA TANTOS CASILLEROS COMO INDICA EL DADO.
- SI CAE EN UN CASILLERO VERDE, AVANZA UNO MÁS.
- SI CAE EN UN CASILLERO NARANJA, RETROCEDE UNO.
- GANA EL PRIMERO/A QUE LLEGUE AL 20.

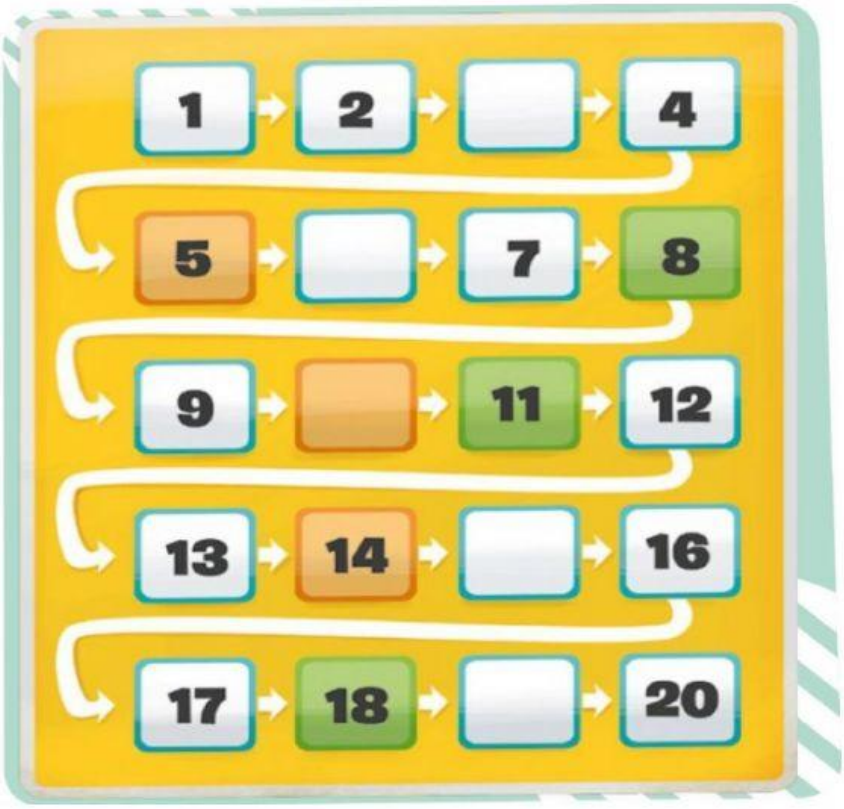

1. OBSERVA EL TABLERO QUE UTILIZASTE PARA EL JUEGO Y RESPONDE:

LIVEWORKSHEETS

- ¿QUÉ NÚMERO ESTÁ ENTRE EL 9 Y EL 11?
- ¿Y ENTRE EL 18 Y EL 20?
- SI CAEN EN EL 8, ¿A QUÉ CASILLERO AVANZAN?
- ¿Y SI CAEN EN EL 11?
- SI CAEN EN EL 5, ¿A QUÉ CASILLERO RETROCEDEN?
- ¿Y SI CAEN EN EL 14?

2. ESCRIBE LOS NÚMEROS QUE EN LOS SIGUIENTES TABLEROS.

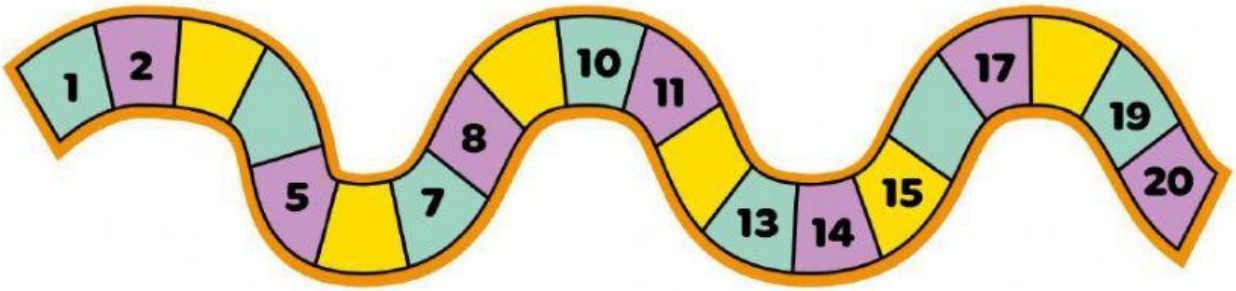

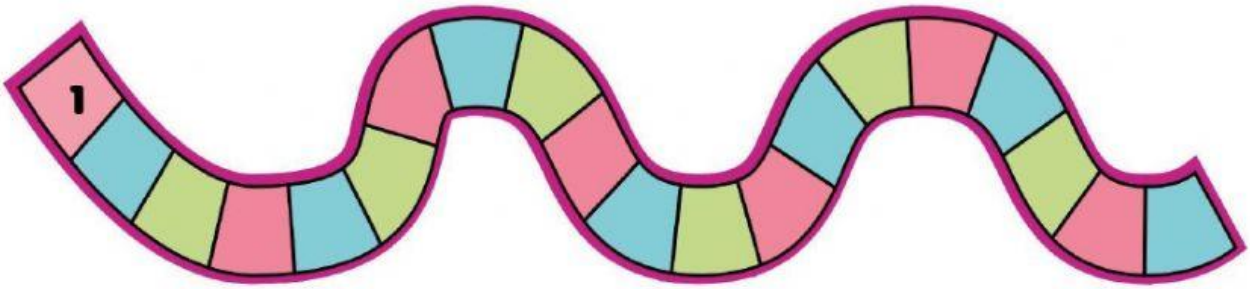

¡Cuántos seres vivos!

3. CUENTA Y ESCRIBE LA CANTIDAD DE HORMIGAS QUE HAY.

LIVEWORKSHEETS

1	2	3	4	5	6	7	8	9	10
11	12	13	14	15	16	17	18	19	20

CONVERSA:

- ¿CÓMO SE LEEN LOS NÚMEROS EN VERDE? DECILO EN VOZ ALTA.
- ¿EN QUÉ SE PARECEN LOS NÚMEROS DE LA FILA DE ARRIBA CON LA DE ABAJO?

4. CUENTA Y UNE.

LIVEWORKSHEETS

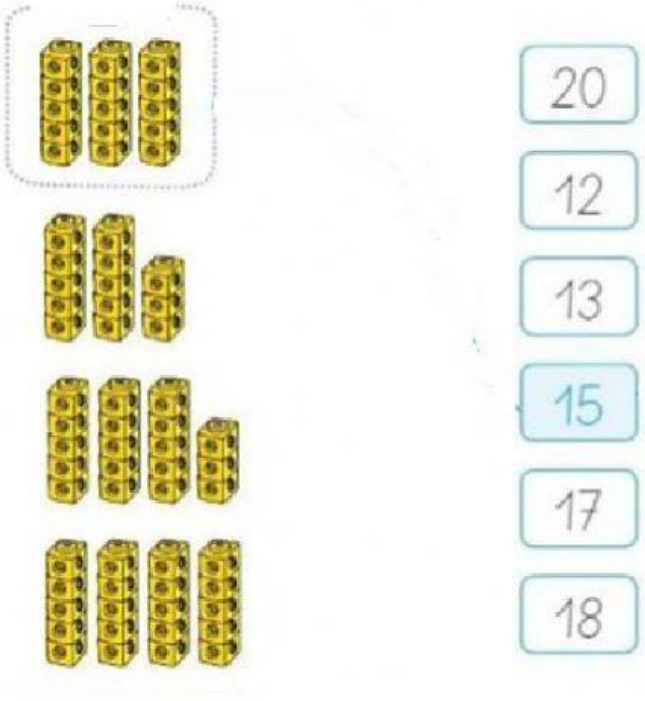

5. COMPLETA CON EL ANTERIOR Y POSTERIOR.

	14	

	19	

	10	

	17	

¡ESPERO TU TRABAJITO!

LIVEWORKSHEETS